

第 80 期

事業報告書

(2019年 4 月 1 日から)
(2020年 3 月31日まで)

京極運輸商事株式会社

会 社 の 概 要

(2020年3月31日現在)

本
創
設
資
従
営

本
業
種

店 東京都中央区日本橋浜町一丁目2番1号

業 明治24年10月15日

立 昭和22年5月12日

金 1億6千万円

員 249名

目

1. 港湾運送業
2. 貨物自動車運送事業
3. 貨物運送取扱事業
4. 通関業
5. 貨物梱包業
6. 石油類容器の賃貸借、売買および洗滌修理業
7. 石油製品類およびその副産物売買業
8. 油槽清掃および消毒業
9. 倉庫業
10. 次の商品に関する輸出入および販売業
電子部品、鉄鋼、飼料原料、繊維、建築資材、家具、洋品雑貨、食料品、酒類
11. 産業廃棄物処理業
12. 不動産、車両、荷役用機械および器具の賃貸借ならびに売買
13. 船舶代理業
14. 機械器具・装置等の加工、組立て、解体、保守点検および整備業務
15. 労働者派遣事業
16. 発電および売電に関する事業
17. 以上に関連する一切の業務

株主の皆様へ

株主の皆様には、平素より格別のご支援を賜り厚く御礼申し上げます。

当社は、2020年3月31日をもって第80期の決算を終了いたしましたので、ここにその概況をご報告申し上げます。

当期におけるわが国経済は、雇用・所得環境の改善が続き、個人消費も堅調に推移したものの、8月以降、米中貿易摩擦や消費税増税の影響もあり景況感に陰りが見えてまいりました。

更に今年に入ると、新型コロナウイルスの感染拡大による世界的な経済・社会活動の停滞により、景気の減速は一層高まり、経済の先行きは見通せない状況となりました。

物流業界におきましては、上半期に国内貨物輸送量の回復はあったものの、ドライバーの雇用情勢に変化は見られず、労働環境の改善に向けて引き続き厳しい経営環境下にあります。

このような状況下、当社におきましては2019年度を初年度とする4ヶ年中期経営計画達成に向け、積極的な営業力強化、業務の効率化、人材・車両投資など様々な経営努力を続けてまいりました。

部門別売上高を前期と比較しますと、貨物自動車運送事業及び貨物運送取扱事業部門は、石油類及び化学品類の配送数量が減少したものの運賃改定の効果もあり、前期比4千6百万円の増収となりました。倉庫業部門は、浜川崎倉庫、浮島危険物倉庫に落ち込みが見られたものの、本牧荷役作業が順調に売り上げを伸ばし、前期比2百万円の増収となりました。

一方、港湾運送業及び通関業部門は、乗務員不足に加え、新型コロナウイルスの影響から国内外の取扱い量が減少したことで、前期比1千1百万円の減収となり、ドラム缶等容器販売部門は、タンク工事用廃棄触媒缶の納入延期により、前期比4千5百万円の減収となりました。

この結果、全部門の売上高は前期比8百万円減の61億6千2百万円となりました。

損益につきましては、人件費及び営業車両の償却費などの増加もありましたが、主要荷主の運賃などの改定が寄与したことにより、営業利益は前期比4百万円増の9千4百万円、経常利益は前期比1千8百万円増の1億2千4百万円となり、また当期純利益は、前期比4百万円増の8千4百万円となりました。

今後の見通しにつきましては、新型コロナウイルス感染拡大の影響、働き方改革関連法施行による人件費の増加、並びに営業車両代替や基幹業務システム開発のための設備投資の増大など、引き続き厳しい経営環境が予想されますが、4ヶ年中期経営計画を確実に実践することで、競争力のある企業体質や健全な財務体質の更なる強化に努めてまいります。

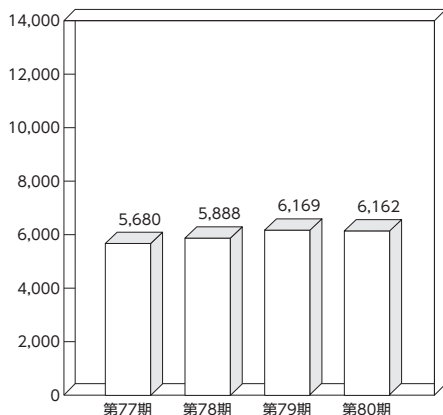
株主の皆様におかれましては、今後とも一層のご支援、ご鞭撻を賜りますようお願い申し上げます。

2020年6月

代表取締役社長 玉川 寿

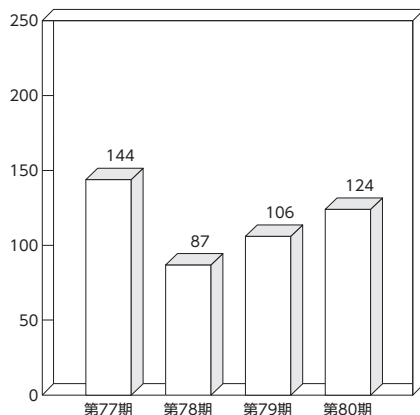
売上高の推移

(単位：百万円)



経常利益の推移

(単位：百万円)



財産及び損益の状況の推移

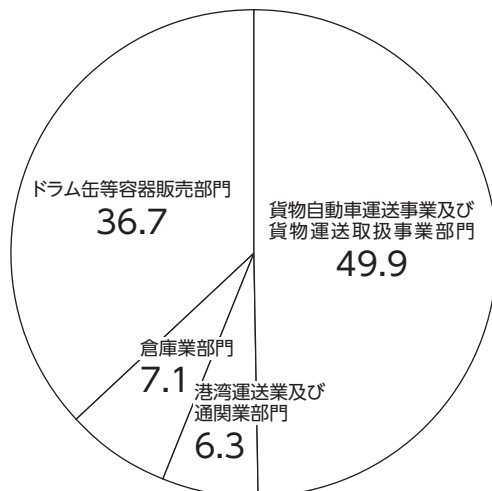
区 分 \ 期 別	第77期 (2016年4月1日から 2017年3月31日まで)	第78期 (2017年4月1日から 2018年3月31日まで)	第79期 (2018年4月1日から 2019年3月31日まで)	第80期 (当期) (2019年4月1日から 2020年3月31日まで)
売 上 高	5,680,010千円	5,887,547千円	6,169,463千円	6,161,619千円
経 常 利 益	143,851千円	86,738千円	106,004千円	123,829千円
当 期 純 利 益	102,732千円	56,236千円	80,031千円	83,854千円
1株当たり当期純利益	32.91円	18.22円	25.93円	27.38円
総 資 産	6,214,502千円	6,600,559千円	6,377,355千円	6,101,375千円
純 資 産	2,676,885千円	2,817,855千円	2,686,718千円	2,640,851千円

(注) 1 記載金額は千円未満を四捨五入して表示しております。

2 「『税効果会計に係る会計基準』の一部改正」(企業会計基準第28号 2018年2月16日)等を第79期の期首から適用しており、第77期、第78期に係る財産及び損益の状況については、当該会計基準等を遡って適用しております。

3 第80期(当期)より固定資産売却損、固定資産除却損を特別損失から営業外費用に組み替えたため、これに伴い、第79期の経常利益が変更になっております。

第80期部門別売上高構成比 (%)



部門別売上高の推移

(単位：千円)

期 別 部 門	第77期	第78期	第79期	第80期 (当期)
	(2016年4月1日から 2017年3月31日まで)	(2017年4月1日から 2018年3月31日まで)	(2018年4月1日から 2019年3月31日まで)	(2019年4月1日から 2020年3月31日まで)
	金 額	金 額	金 額	金 額
貨物自動車運送事業及び 貨物運送取扱事業部門	2,751,218	2,874,011	3,028,152	3,074,275
港湾運送業及び通関業部門	427,727	410,373	398,089	386,867
倉 庫 業 部 門	455,768	419,443	437,124	439,302
ドラム缶等容器販売部門	2,045,297	2,183,721	2,306,098	2,261,175
合 計	5,680,010	5,887,548	6,169,463	6,161,619

(注) 記載金額は千円未満を四捨五入して表示しております。

会社の株式に関する事項

- (1) 発行可能株式総数 12,000,000株
 (2) 発行済株式の総数 3,200,000株 (自己株式141,930株を含む。)
 (3) 株 主 数 374名
 (4) 大 株 主

株 主 名	持 株 数	持 株 比 率
J X T G ホールディングス株式会社	977,271株	31.96%
明 治 安 田 生 命 保 険 相 互 会 社	160,000株	5.23%
西 将 弘	160,000株	5.23%
京 北 倉 庫 株 式 会 社	156,583株	5.12%
京 極 紳	153,000株	5.00%
株 式 会 社 三 菱 U F J 銀 行	148,000株	4.84%
三 菱 U F J 信 託 銀 行 株 式 会 社	148,000株	4.84%
高 橋 産 業 株 式 会 社	107,639株	3.52%
神 奈 川 三 菱 ふ そ う 自 動 車 販 売 株 式 会 社	101,000株	3.30%
株 式 会 社 タ ン ク テ ッ ク	74,000株	2.42%

(注) 持株比率は、自己株式 (141,930株) を控除して計算しております。

重要な親会社および子会社の状況

重要な子会社の状況

会 社 名	資 本 金	出 資 比 率	主 要 な 事 業 内 容
株式会社TSトランスポート	90百万円	100.0%	貨物自動車運送事業
京極石油株式会社	40百万円	100.0%	石油製品の販売
日本タンクサービス株式会社	30百万円	96.7%	石油、化学品及びその他貯蔵タンクの修理、洗滌並びに配管工事

貸借対照表

(2020年3月31日現在)

(単位：千円)

科 目	金 額	科 目	金 額
(資産の部)		(負債の部)	
流動資産	1,773,089	流動負債	1,900,322
現金及び預金	602,770	買掛金	633,724
受取手形	126,736	短期借入金	670,000
売掛金	879,821	1年内返済予定の長期借入金	150,544
リース投資資産	3,030	リース債務	18,955
商貯蔵品	5,871	未払金	40,476
貯蔵品	10,603	未払費用	151,501
前払費用	9,765	未払法人税等	22,044
その他	134,493	預り金	7,357
		賞与引当金	145,918
		その他	59,803
固定資産	4,328,286	固定負債	1,560,202
有形固定資産	2,880,165	長期借入金	594,978
建物	721,923	リース債務	61,497
構築物	61,820	退職給付引当金	822,845
機械及び装置	13,460	資産除去債務	53,689
車両運搬具	539,638	長期未払金	27,193
工具、器具及び備品	18,494	負債合計	3,460,524
土地	1,461,875	(純資産の部)	
リース資産	62,955	株主資本	2,437,407
無形固定資産	116,253	資本金	160,000
借地権	1,683	資本剰余金	1,072
ソフトウェア	60,054	資本準備金	1,072
ソフトウェア仮勘定	49,936	利益剰余金	2,334,239
その他	4,580	利益準備金	40,000
投資その他の資産	1,331,868	その他利益剰余金	2,294,239
投資有価証券	627,764	圧縮記帳積立金	154,820
関係会社株式	348,359	別途積立金	1,261,000
出資	57,070	繰越利益剰余金	878,419
関係会社長期貸付金	100,000	自己株式	△57,904
長期前払費用	497	評価・換算差額等	203,444
リース投資資産	7,575	その他有価証券評価差額金	203,444
繰延税金資産	166,028	純資産合計	2,640,851
その他	24,575	負債及び純資産合計	6,101,375
資産合計	6,101,375		

(記載金額は千円未満を四捨五入して表示しております。)

損 益 計 算 書

(自 2019年4月1日
至 2020年3月31日)

(単位：千円)

科 目	金	額
売 上 高		6,161,619
売 上 原 価		5,612,019
売 上 総 利 益		549,600
販 売 費 及 び 一 般 管 理 費		455,673
営 業 利 益		93,927
営 業 外 収 益		
受 取 利 息	1,113	
受 取 配 当 金	39,769	
営 業 車 両 売 却 益	4,723	
そ の 他	9,332	54,937
営 業 外 費 用		
支 払 利 息	16,961	
営 業 車 両 売 却 損	503	
営 業 車 両 除 却 損	560	
固 定 資 産 除 却 損	6,289	
そ の 他	722	25,035
経 常 利 益		123,829
税 引 前 当 期 純 利 益		123,829
法人税、住民税及び事業税	46,310	
法 人 税 等 調 整 額	△6,335	39,975
当 期 純 利 益		83,854

(記載金額は千円未満を四捨五入して表示しております。)

株主資本等変動計算書

(自 2019年4月1日
至 2020年3月31日)

(単位：千円)

残高及び変動事由	株 主 資 本					
	資 本 金	資本剰余金		利益剰余金		
		資本準備金	利益準備金	その他利益剰余金		
				圧縮記帳積立金	別途積立金	繰越利益剰余金
2019年4月1日残高	160,000	1,072	40,000	170,144	1,261,000	797,758
当期変動額						
剰余金の配当						△18,517
当期純利益						83,854
圧縮記帳積立金の取崩				△15,324		15,324
自己株式の取得						
株主資本以外の項目の当期変動額(純額)						
当期変動額合計	-	-	-	△15,324	-	80,661
2020年3月31日残高	160,000	1,072	40,000	154,820	1,261,000	878,419

(単位：千円)

残高及び変動事由	株 主 資 本			評価・換算差額等	純資産合計
	利益剰余金 利益剰余金 合計	自己株式	株主資本 合計	その他 有価証券 評価差額金	
2019年4月1日残高	2,268,902	△45,147	2,384,827	301,891	2,686,718
当期変動額					
剰余金の配当	△18,517		△18,517		△18,517
当期純利益	83,854		83,854		83,854
圧縮記帳積立金の取崩	-		-		-
自己株式の取得		△12,757	△12,757		△12,757
株主資本以外の項目の当期変動額(純額)				△98,447	△98,447
当期変動額合計	65,337	△12,757	52,580	△98,447	△45,867
2020年3月31日残高	2,334,239	△57,904	2,437,407	203,444	2,640,851

(記載金額は千円未満を四捨五入して表示しております。)

個別注記表

(重要な会計方針に係る事項に関する注記)

1. 有価証券の評価基準及び評価方法

(1) 子会社株式及び関連会社株式…移動平均法による原価法

(2) その他有価証券

時価のあるもの…期末日の市場価格等に基づく時価法（評価差額は全部純資産直入法により処理し、売却原価は移動平均法により算定）

時価のないもの…移動平均法による原価法

2. 棚卸資産の評価基準及び評価方法

商 品……………移動平均法による原価法

（貸借対照表価額は収益性の低下に基づく簿価切下げの方法により算定）

貯蔵品……………先入先出法（石油製品類は移動平均法）による原価法

（貸借対照表価額は収益性の低下に基づく簿価切下げの方法により算定）

3. 固定資産の減価償却方法

(1) 有形固定資産（リース資産を除く）…定率法

なお、倉庫用建物のうち京浜支店の浜川崎倉庫は定額法で行っております。

また、1998年4月1日以降取得した建物（附属設備を除く）については、定額法を採用しております。

なお、主な耐用年数は、建物が2～50年、構築物が2～50年、車両運搬具が2～7年であります。

(2) 無形固定資産（リース資産を除く）…定額法

なお、自社利用のソフトウェアについては、社内における利用可能期間（5年）に基づく定額法を採用しております。

(3) リース資産

所有権移転外ファイナンス・リース取引に係るリース資産

リース期間を耐用年数とし、残存価額を零とする定額法を採用しております。

4. 引当金の計上基準

(1) 貸倒引当金

売上債権、貸付金等の貸倒損失に備えるため、一般債権については貸倒実績率により、貸倒懸念債権等特定の債権については個別に回収可能性を検討し、回収不能見込額を計上しております。

(2) 賞与引当金

従業員に対して支給する賞与の支出に充てるため、支給見込額に基づき計上しております。

(3) 退職給付引当金

従業員の退職給付支給に備えるため、当事業年度末における退職給付債務及び年金資産の見込額に基づき計上しております。

数理計算上の差異は、その発生時の従業員の平均残存勤務年数による定額法により、それぞれ発生の翌事業年度から費用処理しております。

5. 消費税等の会計処理方法

消費税及び地方消費税の会計処理は、税抜方式によっております。

(表示方法の変更に関する注記)

前事業年度において、「特別損失」の区分において表示しておりました「固定資産売却損」及び「固定資産除却損」は、金額的重要性が乏しくなり、また、経年劣化による代替及び廃棄等経常的な発生が每期見込まれることから、当事業年度より「営業外費用」の区分において表示する方法に変更しております。

(貸借対照表に関する注記)

1. 有形固定資産の減価償却累計額	4,790,946千円
2. 関係会社に対する金銭債権及び金銭債務 (区分表示したものを除く)	
関係会社に対する短期金銭債権	17,970千円
関係会社に対する短期金銭債務	24,981千円
3. 担保に供している資産	
土地	1,328,591千円
建物	222,349千円
投資有価証券	89,936千円
計	1,640,876千円
担保に係る債務の金額	
短期借入金	570,000千円
1年内返済予定の長期借入金	103,464千円
長期借入金	514,898千円
計	1,188,362千円

上記担保に供している資産のうち、土地60,990千円につきましては、京極石油株式会社の仕入債務保証（極度額150,000千円）の担保として差入れております。

4. 保証債務	
仕入債務保証	
京極石油株式会社	300,000千円

(損益計算書に関する注記)

関係会社との営業取引及び営業取引以外の取引の取引高の総額	
営業取引(収入分)	11,130千円
営業取引(支出分)	218,800千円
営業取引以外の取引(収入分)	14,790千円

(株主資本等変動計算書に関する注記)

1. 当事業年度末日における発行済株式の数 普通株式 3,200,000株
2. 当事業年度末日における自己株式の数 普通株式 141,930株
3. 剰余金の配当に関する事項

当事業年度中に行った剰余金の配当に関する事項

決 議	株式の種類	配当金の総額	1株当たり配当額	基 準 日	効力発生日
2019年6月27日 定時株主総会	普通株式	18,517千円	6円	2019年 3月31日	2019年 6月28日

当事業年度の末日後に行う剰余金の配当に関する事項

付 議	株式の種類	配当の原資	配当金の総額	1株当たり配当額	基 準 日	効力発生日
2020年6月26日 定時株主総会	普通株式	利益剰余金	18,348千円	6円	2020年 3月31日	2020年 6月29日

(税効果会計に関する注記)

1. 繰延税金資産及び繰延税金負債の発生の主な原因別の内訳

繰延税金資産

未払事業税	3,107千円
賞与引当金	44,067千円
退職給付引当金	248,499千円
長期未払金	8,003千円
資産除去債務	16,214千円
その他有価証券評価差額金	14,831千円
投資有価証券評価損	12,454千円
その他	20,644千円
繰延税金資産小計	367,819千円
評価性引当額	△29,816千円
繰延税金資産合計	338,003千円

繰延税金負債

資産除去債務に対応する除去費用	△1,428千円
その他有価証券評価差額金	△103,520千円
固定資産圧縮積立金	△67,027千円
繰延税金負債合計	△171,975千円
繰延税金資産の純額	166,028千円

2. 法定実効税率と税効果会計適用後の法人税等の負担率との間に重要な差異のあるときの当該差異の原因となった主要な項目別内訳

法定実効税率	30.2%
(調整)	
交際費等永久に損金に算入されない項目	2.7%
受取配当金等永久に益金に算入されない項目	△3.2%
住民税均等割額	2.1%
評価性引当額の増減	△0.1%
その他	0.6%
<hr/> 税効果会計適用後の法人税等の負担率	<hr/> 32.3%

(リースにより使用する固定資産に関する注記)

貸借対照表に計上した固定資産のほか、リースにより使用している重要な固定資産として電子計算機及びその他周辺機器並びに営業車両があります。

(金融商品に関する注記)

1. 金融商品の状況に関する事項

(1) 金融商品に対する取組方針

当社は、主に貨物自動車運送事業及び倉庫事業を行うための設備投資計画に照らしての必要な資金と短期的な運転資金を銀行借入により調達しております。また、一時的な余資による金融資産の運用は行っておりません。

(2) 金融商品の内容及び当該金融商品に係るリスク

営業債権である受取手形及び売掛金は、顧客の信用リスクに晒されております。投資有価証券は、主に取引先企業等との業務又は資本提携等に関連する株式であり、市場価額の変動リスクに晒されております。

営業債務である買掛金は、1年以内の支払期日であります。借入金は、主に設備投資に必要な資金の調達を目的としたものであり、償還日は決算日後、最長で5年後であります。借入金のうち一部は、変動金利であるため金利の変動リスクに晒されております。

(3) 金融商品に係るリスク管理体制

① 信用リスク(取引先の契約不履行等に係るリスク)の管理

当社は、与信管理規定及び売掛金回収規定に従い、営業債権について各事業部門における回収責任者が主要な取引先の状況を定期的にモニタリングし、取引相手ごとに期日及び残高を管理するとともに、財務状況等の悪化等による回収懸念の早期把握や軽減を図っております。

当期の決算日現在における最大信用リスク額は、信用リスクに晒される金融資産の貸借対照表価額により表されております。

② 市場リスク(為替や金利等の変動リスク)の管理

当社は、投資有価証券について、定期的に時価や発行体(取引先企業)の財務状況等を把握しております。

③ 資金調達に係る流動性リスク(支払期日に支払いを実行できなくなるリスク)の管理

当社は、各部所からの報告に基づき経理部が適時に資金繰り計画を作成・更新するとともに、手許流動性維持のため、毎月資金予算会を開催し、流動性リスクを管理しております。

(4) 金融商品の時価等に関する事項についての補足説明

金融商品の時価には、市場価格に基づく価額のほか、市場価格がない場合には合理的に算定された価額が含まれております。当該価額の算定においては変動要因を織り込んでいるため、異なる前提条件等を採用することにより、当該価額が変動することがあります。

2. 金融商品の時価等に関する事項

(1) 貸借対照表計上額、時価及び時価の算定方法

2020年3月31日における貸借対照表計上額、時価及びこれらの差額については、次のとおりであります。なお、時価を把握することが極めて困難と認められるものは、次表には含まれておりません((注2)参照)。

	貸借対照表計上額 (千円)	時価 (千円)	差額 (千円)
資産			
現金及び預金	602,770	602,770	—
受取手形	126,736	126,736	—
売掛金	879,821	879,821	—
投資有価証券	591,255	591,255	—
関係会社株式	155,850	155,850	—
関係会社長期貸付金	100,000	100,009	9
資産計	2,456,432	2,456,441	9
負債			
買掛金	633,725	633,725	—
短期借入金	670,000	670,000	—
1年内返済予定の長期借入金	150,544	150,544	—
長期借入金	594,978	588,630	△6,348
負債計	2,049,247	2,042,899	△6,348

(注1) 金融商品の時価の算定方法及び有価証券に関する事項

資産

現金及び預金、受取手形、売掛金

これらは全て短期であるため、時価は帳簿価額と近似していることから、当該帳簿価額によっております。

投資有価証券及び関係会社株式

株式は取引所の価格によっております。

関係会社長期貸付金

元利金の合計額を同様の新規貸付を行った場合に想定される利率で割り引いて時価を算定しております。

負債

買掛金、短期借入金及び1年内返済予定の長期借入金

これらは全て短期であるため、時価は帳簿価額と近似していることから、当該帳簿価額によっております。

長期借入金

長期借入金の時価については、元利金の合計額を新規に同様の借入を行った場合に想定される利率で割り引いた現在価値により算定しております。

(注2) 時価を把握することが極めて困難と認められる金融商品

区分	貸借対照表計上額 (千円)
非上場株式	36,509
関係会社株式	192,509

これらについては、市場価格がなく、時価を把握することが極めて困難と認められることから、「投資有価証券」及び「関係会社株式」には含めておりません。

(2) 一定の期間に区分した金額

	1年内 (千円)	1年超5年内 (千円)
現金及び預金	602,770	—
受取手形	126,736	—
売掛金	879,821	—
関係会社長期貸付金	—	100,000
買掛金	633,725	—
短期借入金	670,000	—
1年内返済予定の長期借入金	150,544	—
長期借入金	—	594,978

(持分法損益等に関する注記)

関連会社に対する投資の金額	23,000千円
持分法を適用した場合の投資の金額	97,469千円
持分法を適用した場合の投資利益の金額	11,816千円

(関連当事者との取引に関する注記)

子会社

属性	会社名	住所	資本金 (千円)	事業内容	議決権等の 所有割合		関係内容		取引 内容	取引金額 (千円) (注)1	科目	期末残高 (千円) (注)1
					直接 (%)	間接 (%)	役員 の 兼任等	事業 上 の 関係				
子会社	京極石 油(株)	東京都 中央区	40,000	石油製品 等の販売	100	—	2名	石油製 品の購 入・債 務保 証 他	債務保 証料の 受入れ (注)2	300,000	—	—
									保証料 の受入れ (注)2			
									担保の 提供 (注)3			
子会社	(株)TSト ランス ポート	神奈川 県川崎 区	90,000	化学製品 の配送	100	—	2名	配送の 委託・ 資金の 貸付他	資金の 回収 (注)4	10,000	長期貸付 金	100,000
									利息の 受取 (注)4			

- (注) 1 上記金額のうち、取引金額及び期末残高には消費税等が含まれておりません。
 2 京極石油(株)の仕入取引につき、債務保証を行ったものであり、年率0.4%の保証料を受領して
 しております。
 3 京極石油(株)の仕入債務保証のため、担保を提供しております。
 4 資金の貸付については、市場金利を勘案して利率を合理的に決定しております。

その他の関係会社の子会社

属性	会社名	住所	資本金 (千円)	事業内容	議決権等の 被所有割合		関係内容		取引 内容	取引金額 (千円) (注)1	科目	期末残高 (千円) (注)1
					直接 (%)	間接 (%)	役員 の 兼任等	事業 上 の 関係				
その 他 の 関 係 の 会 社 の 子 会 社	JXTGエ ネルギ ー(株)	東京都 千代田 区	30,000,000	石油製品 の精製・ 販売、ガ スの輸 入・販 売、電力 の発電・ 販売	—	—	—	石油製 品類の 配送・ 荷役他	ドラム 缶購入 他 (注)2	31,279	買掛金	4,774
											未払費用	2,992
									貨物自 動車運 送等 (注)2	1,542,600	売掛金	170,277
											立替金	4,393

- (注) 1 上記金額のうち、取引金額には消費税等が含まれておらず、期末残高には消費税等が含ま
 れております。
 2 取引条件ないし取引条件の決定方針
 JXTGエネルギー(株)の石油製品類配送及び荷役作業他、運賃・作業料率、その他の取
 引については、市場価格、総原価を勘案して当社希望価格を提示し、毎期交渉のうえ、一
 般取引条件と同様に決定しております。

(1株当たり情報に関する注記)

1. 1株当たり純資産額	863円	57銭
2. 1株当たり当期純利益金額	27円	38銭

(重要な後発事象に関する注記)

該当事項はありません。

(その他の注記)

役員退職慰労金制度の廃止

当社は、2019年6月27日開催の定時株主総会において、役員退職慰労金制度の廃止に伴う打切り支給を決議致しました。これに伴い、「役員退職慰労引当金」を全額取崩し、打切り支給額の未払分26,500千円を「長期未払金」として表示しております。

役員 (2020年6月26日現在)

代表取締役社長	玉川	寿
代表取締役専務	松本	幸人
常務取締役	新井	富雄
常務取締役	立岩	敦
取締役	富田	和宏
取締役	羽入田	清隆
取締役	増山	治一郎
常勤監査役	中野	規夫
監査役	免出	一郎
監査役	市川	静代

- (注) 1. 取締役のうち増山治一郎氏は社外取締役であります。
2. 監査役のうち免出一郎氏及び市川静代氏は社外監査役であります。

株 主 メ モ

事業年度	4月1日～翌年3月31日
配当金受領株主 確定日	3月31日及び中間配当金の支払を行うときは9月30日
定時株主総会	毎年6月
株主名簿管理人 特別口座の口座管理機関	三菱UFJ信託銀行株式会社
同 連 絡 先	三菱UFJ信託銀行株式会社 証券代行部 〒137-8081 東京都府中市日鋼町1-1 TEL0120-232-711 (通話料無料)
上 場 証 券 取 引 所	東京証券取引所
公 告 の 方 法	東京都において発行する日本経済新聞 決算公告に代えて、貸借対照表の開示は、当社ホームページ (http://www.kyogoku.co.jp/kaisyagaiyou/zaimu/index.html) に掲載しております。

(ご注意)

1. 株主様の住所変更、買取請求その他各種手続きにつきましては、原則、口座を開設されている口座管理機関（証券会社等）で承ることとなっております。口座を開設されている証券会社等にお問合せください。株主名簿管理人（三菱UFJ信託銀行）ではお取り扱いできませんのでご注意ください。
2. 特別口座に記録された株式に関する各種手続きにつきましては、三菱UFJ信託銀行が口座管理機関となっておりますので、上記特別口座の口座管理機関（三菱UFJ信託銀行）にお問合せください。なお、三菱UFJ信託銀行全国各支店でもお取次ぎいたします。
3. 未受領の配当金につきましては、三菱UFJ信託銀行本支店でお支払いいたします。

【株式に関するお手続きについて】

○特別口座に登録された株式

お手続き、ご照会等の内容	お問合せ先	
○特別口座から一般口座への振替請求 ○単元未満株式の買取請求 ○住所・氏名等のご変更 ○特別口座の残高照会 ○配当金の受領方法の指定（※）	特 別 口 座 の 口 座 管 理 機 関	三菱UFJ信託銀行株式会社 証券代行部 〒137-8081 東京都府中市日鋼町1-1 TEL0120-232-711（通話料無料）
○郵送物等の発送と返戻に関するご照会 ○支払期間経過後の配当金に関するご照会 ○株式事務に関する一般的なお問合せ		株 主 名 簿 管 理 人

（※） 特別口座に登録された株式をご所有の株主様は、配当金の受領方法として株式数比例配分方式は
お選びいただけません。

○証券会社等の口座に登録された株式

お手続き、ご照会等の内容	お問合せ先	
○郵送物等の発送と返戻に関するご照会 ○支払期間経過後の配当金に関するご照会 ○株式事務に関する一般的なお問合せ	株 主 名 簿 管 理 人	三菱UFJ信託銀行株式会社 証券代行部 〒137-8081 東京都府中市日鋼町1-1 TEL0120-232-711（通話料無料）
○上記以外のお手続き、ご照会等		□座を開設されている証券会社等にお問合せください。

京極運輸商事株式会社（2020年3月31日現在）

本	店	東京都中央区日本橋浜町一丁目2番1号
業	務	部
経	理	部
経	営	企 画 部
営	業	部
容	器	部

— 同 上

川 崎 支 店	川崎市川崎区浮島町12番6号
京 浜 支 店	川崎市川崎区鋼管通四丁目17番2号
京 葉 支 店	千葉県市原市八幡北町三丁目7番10号

UD FONT

見やすく読みまちがえにくいユニバーサル
デザインフォントを採用しています。