

第 76 期

事業報告書

（平成27年4月1日から
平成28年3月31日まで）

京極運輸商事株式会社

会 社 の 概 要

(平成28年3月31日現在)

本
創
設
資
本
従
業

本
業
種

店 東京都中央区日本橋浜町一丁目2番1号
業 明治24年10月15日
立 昭和22年5月12日
金 1億6千万円
員 225名
目

1. 港湾運送業
2. 貨物自動車運送事業
3. 貨物運送取扱事業
4. 通関業
5. 貨物梱包業
6. 石油類容器の賃貸借、売買および洗滌修理業
7. 石油製品類およびその副産物売買業
8. 油槽清掃および消毒業
9. 倉庫業
次の商品に関する輸出入および販売業
10. 電子部品、鉄鋼、飼料原料、繊維、建築資材、
家具、洋品雑貨、食料品、酒類
11. 産業廃棄物処理業
12. 不動産、車両、荷役用機械および器具の
賃貸借ならびに売買
13. 船舶代理業
機械器具・装置等の加工、組立て、解体、
14. 保守点検および整備業務
15. 労働者派遣事業
16. 発電および売電に関する事業
17. 以上に関連する一切の業務

株 主 の 皆 様 へ

株主の皆様には、平素より格別のご支援を賜り厚く御礼申し上げます。

当社は、平成28年3月31日をもって第76期の決算を終了いたしましたので、ここにその概況をご報告申し上げます。

当期におけるわが国経済は、政府の経済対策や日銀による金融緩和策の効果により、景気は緩やかな回復基調で推移いたしました。

一方、原油価格の下落による資源国への影響や中国をはじめとするアジア新興国経済の減速が懸念され、株価や為替といった金融市場の動向が不安定になり、依然として景気の先行きは不透明な状況が続いております。

物流業界におきましては、貨物輸送量は一部に回復の兆しが見られるものの全体的には伸び悩み、ドライバーの雇用情勢には改善は見られず、引き続き厳しい経営環境下にあります。

このような状況下、当社は営業力強化及び配送の効率化等、様々な経営努力を続けてまいりました。

部門別売上高を前期と比較しますと、倉庫業部門では、浮島危険物倉庫建設に伴う取扱量の減少もありましたが、前期比3百万円の増加となりました。

一方、ドラム缶等容器販売部門では、新缶の販売価格の下落及び再生缶の販売数量減により、前期比9千4百万円の減少、貨物自動車運送事業及び貨物運送取扱事業部門では、石油輸送部門の配送エリア変更による売上減及び化学品輸送部門の主要荷主の輸送数量減により、前期比1千2百万円の減少、港湾運送業及び通関業部門では、主要荷主の輸出入取扱量減により、前期比8百万円の減少となりました。

この結果、全部門の売上高は前期比1億1千2百万円減の57億4千3百万円となりました。

損益につきましては、退職給付会計における会計基準導入に伴う費用処理が前事業年度で終了したことによる人件費の削減効果、また、燃料価格下落による燃料費の削減効果により、営業利益は前期比6千8百万円増の1億8千6百万円、経常利益は前期比7千万円増の2億1千万円となりました。

なお、危険物倉庫建設（平成28年7月末竣工予定）に伴う特別損失の計上により、当期純利益は前期比2千1百万円増の8千7百万円となりました。

今後の見通しにつきましては、国内需要動向から引き続き厳しい経営環境が予想されますが、営業部門強化による新規顧客や既存荷主の新規取扱商品の獲得による売上増大に努め、配送部門におきましては、効率的な配送を目指し、より高い利益率の追求を目指します。併せて従業員の教育制度の見直し、新たに資格取得制度の創設等人材育成を図り、さらなる安全対策の徹底により、今一段の経営改善に努めてまいります。

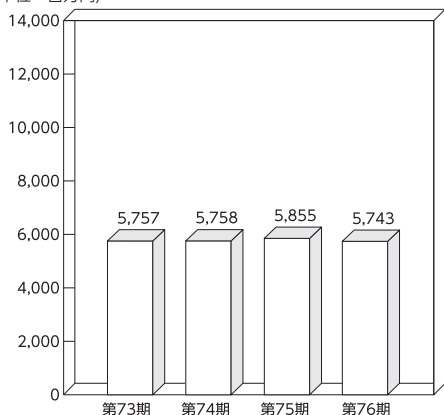
株主の皆様におかれましては、今後とも引き続きご支援、ご鞭撻を賜りますよう宜しくお願い申し上げます。

平成28年6月

代表取締役社長 玉川 寿

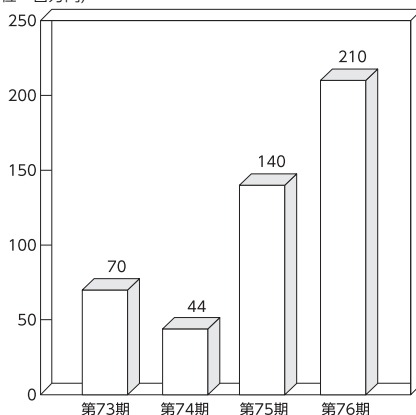
売上高の推移

(単位：百万円)



経常利益の推移

(単位：百万円)

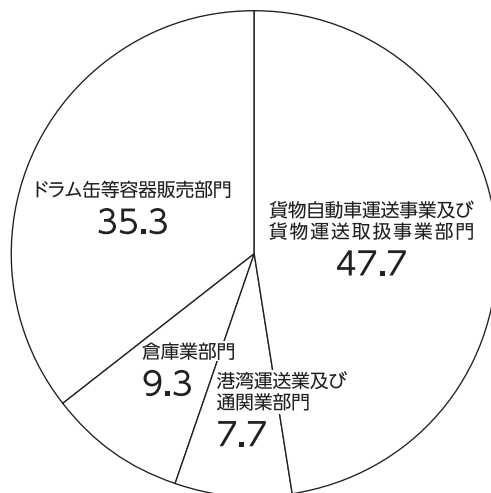


財産及び損益の状況の推移

区 分 \ 期 別	第73期 (平成24年4月1日から 平成25年3月31日まで)	第74期 (平成25年4月1日から 平成26年3月31日まで)	第75期 (平成26年4月1日から 平成27年3月31日まで)	第76期 (当期) (平成27年4月1日から 平成28年3月31日まで)
売 上 高	5,757,491千円	5,758,354千円	5,854,902千円	5,743,391千円
経 常 利 益	69,682千円	43,619千円	139,650千円	209,711千円
当 期 純 利 益	38,248千円	19,344千円	66,449千円	87,481千円
1株当たり当期純利益	11.97円	6.12円	21.26円	27.98円
総 資 産	5,521,180千円	5,569,511千円	5,828,257千円	5,806,494千円
純 資 産	2,327,825千円	2,396,921千円	2,489,144千円	2,461,737千円

(注) 記載金額は千円未満を四捨五入して表示しております。

第76期部門別売上高構成比 (%)



部門別売上高の推移

(単位：千円)

期 別 部 門	第73期	第74期	第75期	第76期(当期)
	(平成24年4月1日から 平成25年3月31日まで)	(平成25年4月1日から 平成26年3月31日まで)	(平成26年4月1日から 平成27年3月31日まで)	(平成27年4月1日から 平成28年3月31日まで)
	金 額	金 額	金 額	金 額
貨物自動車運送事業及び 貨物運送取扱事業部門	2,821,417	2,799,182	2,751,031	2,738,687
港湾運送業及び通関業部門	547,497	487,955	453,402	445,553
倉 庫 業 部 門	468,925	505,777	529,947	532,817
ドラム缶等容器販売部門	1,919,652	1,965,440	2,120,522	2,026,334
合 計	5,757,491	5,758,354	5,854,902	5,743,391

(注) 記載金額は千円未満を四捨五入して表示しております。

会社の株式に関する事項

- (1) 発行可能株式総数 12,000,000株
 (2) 発行済株式の総数 3,200,000株 (自己株式73,769株を含む。)
 (3) 株 主 数 559名
 (4) 大 株 主

株 主 名	持 株 数	持 株 比 率
J X ホールディングス株式会社	977,271株	31.26%
明治安田生命保険相互会社	160,000株	5.12%
京北倉庫株式会社	156,583株	5.01%
三菱UFJ信託銀行株式会社	155,500株	4.97%
株式会社三菱東京UFJ銀行	155,500株	4.97%
京 極 紳	153,000株	4.89%
高橋産業株式会社	107,639株	3.44%
神奈川三菱ふそう自動車販売株式会社	101,000株	3.23%
株式会社タンクテック	74,000株	2.37%
いすゞ自動車首都圏株式会社	70,000株	2.24%

(注) 持株比率は、自己株式(73,769株)を控除して計算しております。

重要な親会社および子会社の状況

重要な子会社の状況

会 社 名	資 本 金	出 資 比 率	主 要 な 事 業 内 容
株式会社TSトランスポート	90百万円	100.0%	貨物自動車運送事業
京極石油株式会社	40百万円	100.0%	石油製品の販売
日本タンクサービス株式会社	30百万円	96.7%	石油、化学品及びその他貯蔵タンクの修理、洗滌並びに配管工事

貸借対照表

(平成28年3月31日現在)

(単位：千円)

科 目	金 額	科 目	金 額
(資産の部)		(負債の部)	
流動資産	2,016,375	流動負債	1,969,534
現金及び預金	721,526	買掛金	601,082
受取手形	109,649	短期借入金	718,000
売掛金	793,372	1年内返済予定の長期借入金	41,600
リース投資資産	19,540	リース債務	101,051
商貯蔵品	7,958	未払金	241,841
前払費用	12,704	未払費用	138,156
繰延税金資産	37,485	未払法人税等	20,044
関係会社短期貸付金	140,000	預り金	8,229
その他の貸倒引当金	166,014	賞与引当金	98,733
	△418	その他の負債	798
固定資産	3,790,119	固定負債	1,375,223
有形固定資産	2,606,397	長期借入金	358,900
建物	536,844	リース債務	163,831
構築物	34,448	退職給付引当金	774,741
機械及び装置	21,943	役員退職慰労引当金	18,883
車両運搬具	363,340	資産除去債務	57,472
工具、器具及び備品	20,102	その他	1,396
土地	1,146,444		
建設仮勘定	284,228		
リース資産	199,048		
無形固定資産	6,383	負債合計	3,344,757
借地権	1,683	(純資産の部)	
ソフトウェア	120	株主資本	2,212,845
その他	4,580	資本金	160,000
投資その他の資産	1,177,339	資本剰余金	1,072
投資有価証券	661,030	資本準備金	1,072
関係会社株式	358,517	利益剰余金	2,082,568
出資金	57,060	利益準備金	40,000
長期前払費用	259	その他利益剰余金	2,042,568
リース投資資産	26,624	圧縮記帳積立金	216,370
繰延税金資産	43,653	別途積立金	1,261,000
その他	30,196	繰越利益剰余金	565,198
		自己株式	△30,795
		評価・換算差額等	248,892
		その他有価証券評価差額金	248,892
資産合計	5,806,494	純資産合計	2,461,737
		負債及び純資産合計	5,806,494

(記載金額は千円未満を四捨五入して表示しております。)

損 益 計 算 書

(自 平成27年4月1日
至 平成28年3月31日)

(単位：千円)

科 目	金	額
売 上 高		5,743,391
売 上 原 価		5,166,702
売 上 総 利 益		576,689
販 売 費 及 び 一 般 管 理 費		390,267
営 業 利 益		186,422
営 業 外 収 益		
受 取 利 息	2,190	
受 取 配 当 金	24,679	
営 業 車 両 処 分 益	11,195	
そ の 他 の 営 業 外 収 益	6,427	44,491
営 業 外 費 用		
支 払 利 息	19,056	
そ の 他 の 営 業 外 費 用	2,146	21,202
経 常 利 益		209,711
特 別 損 失		
固 定 資 産 処 分 損	6,869	
減 損 損 失	13,917	
ゴ ル フ 会 員 権 売 却 損	597	
解 体 撤 去 費 用	39,772	61,155
税 引 前 当 期 純 利 益		148,556
法 人 税、住 民 税 及 び 事 業 税	53,755	
法 人 税 等 調 整 額	7,320	61,075
当 期 純 利 益		87,481

(記載金額は千円未満を四捨五入して表示しております。)

株主資本等変動計算書

(自 平成27年4月1日
至 平成28年3月31日)

(単位：千円)

残高及び変動事由	株 主 資 本					
	資 本 金	資本剰余金	利 益 剰 余 金			
		資本準備金	利益準備金	その他利益剰余金		
				圧縮記帳 積立金	別途積立金	繰越利益 剰余金
平成27年4月1日残高	160,000	1,072	40,000	226,624	1,261,000	479,968
当 期 変 動 額						
剰余金の配当						△12,505
当期純利益						87,481
圧縮記帳積立金の取崩				△10,254		10,254
株主資本以外の項目の当期変動額（純額）						
当期変動額合計	-	-	-	△10,254	-	85,230
平成28年3月31日残高	160,000	1,072	40,000	216,370	1,261,000	565,198

(単位：千円)

残高及び変動事由	株 主 資 本			評価・換算 差 額 等	純資産合計
	利益剰余金	自己株式	株主資本 合 計	そ の 他 有 価 証 券 評価差額金	
	利益剰余金 合 計				
平成27年4月1日残高	2,007,592	△30,795	2,137,869	351,275	2,489,144
当 期 変 動 額					
剰余金の配当	△12,505		△12,505		△12,505
当期純利益	87,481		87,481		87,481
圧縮記帳積立金の取崩	-		-		-
株主資本以外の項目の当期変動額（純額）				△102,383	△102,383
当期変動額合計	74,976	-	74,976	△102,383	△27,407
平成28年3月31日残高	2,082,568	△30,795	2,212,845	248,892	2,461,737

(記載金額は千円未満を四捨五入して表示しております。)

個別注記表

(重要な会計方針に係る事項に関する注記)

1. 有価証券の評価基準及び評価方法

(1) 子会社株式及び関連会社株式…移動平均法による原価法

(2) その他有価証券

時価のあるもの…期末日の市場価格等に基づく時価法（評価差額は全部純資産直入法により処理し、売却原価は移動平均法により算定）

時価のないもの…移動平均法による原価法

2. 棚卸資産の評価基準及び評価方法

商 品……………移動平均法による原価法

（貸借対照表価額は収益性の低下に基づく簿価切下げの方法により算定）

貯蔵品……………先入先出法（石油製品類は移動平均法）による原価法

（貸借対照表価額は収益性の低下に基づく簿価切下げの方法により算定）

3. 固定資産の減価償却方法

(1) 有形固定資産（リース資産を除く）…定率法

なお、倉庫用建物のうち京浜支店の浜川崎倉庫は定額法で行っております。

また、平成10年4月1日以降取得した建物（附属設備を除く）については、定額法を採用しております。

なお、主な耐用年数は、建物が2～50年、構築物が2～50年、車両運搬具が2～7年であります。

(2) 無形固定資産（リース資産を除く）…定額法

なお、自社利用のソフトウェアについては、社内における利用可能期間（5年）に基づく定額法を採用しております。

(3) リース資産

所有権移転外ファイナンス・リース取引に係るリース資産

リース期間を耐用年数とし、残存価額を零とする定額法を採用しております。

4. 引当金の計上基準

(1) 貸倒引当金

売上債権、貸付金等の貸倒損失に備えるため、一般債権については貸倒実績率により、貸倒懸念債権等特定の債権については個別に回収可能性を検討し、回収不能見込額を計上しております。

(2) 賞与引当金

従業員に対して支給する賞与の支出に充てるため、支給見込額に基づき計上しております。

(3) 退職給付引当金

従業員の退職給付支給に備えるため、当事業年度末における退職給付債務及び年金資産の見込額に基づき計上しております。

数理計算上の差異は、その発生時の従業員の平均残存勤務年数による定額法により、それぞれ発生の翌事業年度から費用処理しております。

(4) 役員退職慰労引当金

役員の将来の退職慰労金支給に備えて、内規に基づく期末要支給額を計上しております。

5. 消費税等の会計処理方法

消費税及び地方消費税の会計処理は、税抜方式によっております。

(貸借対照表に関する注記)

1.	有形固定資産の減価償却累計額	4,519,790千円
2.	関係会社に対する金銭債権及び金銭債務 (区分表示したものを除く)	
	関係会社に対する短期金銭債権	18,803千円
	関係会社に対する短期金銭債務	25,358千円
3.	担保に供している資産	
	土地	1,015,440千円
	建物	359,400千円
	投資有価証券	160,601千円
	計	1,535,441千円
	担保に係る債務の金額	
	短期借入金	618,000千円
	1年内返済予定の長期借入金	5,000千円
	長期借入金	300,000千円
	計	923,000千円

上記担保に供している資産のうち、土地60,990千円につきましては、京極石油株式会社の仕入債務保証（極度額150,000千円）の担保として差入れております。

4.	保証債務	
	仕入債務保証	
	京極石油株式会社	300,000千円

(損益計算書に関する注記)

関係会社との営業取引及び営業取引以外の取引の取引高の総額	
営業取引(収入分)	29,925千円
営業取引(支出分)	190,521千円
営業取引以外の取引(収入分)	13,114千円

(株主資本等変動計算書に関する注記)

1. 当事業年度末日における発行済株式の数 普通株式 3,200,000株
2. 当事業年度末日における自己株式の数 普通株式 73,769株
3. 剰余金の配当に関する事項

当事業年度中に行った剰余金の配当に関する事項

決 議	株式の種類	配当金の総額	1株あたり配当額	基 準 日	効力発生日
平成27年6月26日 定時株主総会	普通株式	12,505千円	4円	平成27年 3月31日	平成27年 6月29日

当事業年度の末日後に行う剰余金の配当に関する事項

付 議	株式の種類	配当の原資	配当金の総額	1株あたり配当額	基 準 日	効力発生日
平成28年6月29日 定時株主総会	普通株式	利益剰余金	15,631千円	5円	平成28年 3月31日	平成28年 6月30日

(税効果会計に関する注記)

1. 繰延税金資産及び繰延税金負債の発生の主な原因別の内訳

繰延税金資産

未払事業税	2,178千円
賞与引当金	30,035千円
退職給付引当金	234,084千円
役員退職慰労引当金	5,728千円
資産除去債務	17,356千円
投資有価証券評価損	12,454千円
その他	6,717千円
繰延税金資産小計	308,552千円
評価性引当額	△32,121千円
繰延税金資産合計	276,431千円

繰延税金負債

資産除去債務に対応する除去費用	△1,931千円
その他有価証券評価差額金	△99,594千円
固定資産圧縮積立金	△93,768千円
繰延税金負債合計	△195,293千円
繰延税金資産の純額	81,138千円

2. 法定実効税率と税効果会計適用後の法人税等の負担率との間に重要な差異のあるときの当該差異の原因となった主要な項目別内訳

法定実効税率	32.6%
(調整)	
交際費等永久に損金に算入されない項目	2.3%
受取配当金等永久に益金に算入されない項目	△1.6%
住民税均等割額	1.8%
評価性引当額の増減	△1.4%
税率変更による期末繰延税金資産の減額修正	6.2%
その他	1.2%
<u>税効果会計適用後の法人税等の負担率</u>	<u>41.1%</u>

3. 法人税等の税率の変更による繰延税金資産及び繰延税金負債の金額の修正

「所得税法等の一部を改正する法律」及び「地方税法等の一部を改正する等の法律」が平成28年3月29日に国会で成立したことに伴い、当事業年度の繰延税金資産及び繰延税金負債の計算（ただし、平成28年4月1日以降解消されるものに限る）に使用した法定実効税率は、前事業年度の31.8%から、回収又は支払が見込まれる期間が平成28年4月1日から平成30年3月31日までのものは30.4%、平成30年4月1日以降のものについては30.2%にそれぞれ変更されております。

なお、この税率変更による影響額は軽微であります。

(リースにより使用する固定資産に関する注記)

貸借対照表に計上した固定資産のほか、リースにより使用している重要な固定資産として電子計算機及びその他周辺機器並びに営業車両があります。

(金融商品に関する注記)

1. 金融商品の状況に関する事項

(1) 金融商品に対する取組方針

当社は、主に貨物自動車運送事業及び倉庫事業を行うための設備投資計画に照らしての必要な資金と短期的な運転資金を銀行借入により調達しております。また、一時的な余資による金融資産の運用は行っておりません。

(2) 金融商品の内容及び当該金融商品に係るリスク

営業債権である受取手形及び売掛金は、顧客の信用リスクに晒されております。投資有価証券は、主に取引先企業等との業務又は資本提携等に関連する株式であり、市場価額の変動リスクに晒されております。

営業債務である買掛金は、1年以内の支払期日であります。借入金は、主に設備投資に必要な資金の調達を目的としたものであり、償還日は決算日後、最長で5年後であります。借入金のうち一部は、変動金利であるため金利の変動リスクに晒されております。

(3) 金融商品に係るリスク管理体制

① 信用リスク(取引先の契約不履行等に係るリスク)の管理

当社は、与信管理規定及び売掛金回収規定に従い、営業債権について各事業部門における回収責任者が主要な取引先の状況を定期的にモニタリングし、取引相手ごとに期日及び残高を管理するとともに、財務状況等の悪化等による回収懸念の早期把握や軽減を図っております。

当期の決算日現在における最大信用リスク額は、信用リスクに晒される金融資産の貸借対照表価額により表されております。

② 市場リスク(為替や金利等の変動リスク)の管理

当社は、投資有価証券について、定期的に時価や発行体(取引先企業)の財務状況等を把握しております。

③ 資金調達に係る流動性リスク(支払期日に支払いを実行できなくなるリスク)の管理

当社は、各部署からの報告に基づき経理部が適時に資金繰り計画を作成・更新するとともに、手許流動性維持のため、毎月資金予算会を開催し、流動性リスクを管理しております。

(4) 金融商品の時価等に関する事項についての補足説明

金融商品の時価には、市場価格に基づく価額のほか、市場価格がない場合には合理的に算定された価額が含まれております。当該価額の算定においては変動要因を織り込んでいるため、異なる前提条件等を採用することにより、当該価額が変動することがあります。

2. 金融商品の時価等に関する事項

(1) 貸借対照表計上額、時価及び時価の算定方法

平成28年3月31日における貸借対照表計上額、時価及びこれらの差額については、次のとおりであります。なお、時価を把握することが極めて困難と認められるものは、次表には含まれておりません(注2)参照)。

	貸借対照表計上額 (千円)	時価 (千円)	差額 (千円)
資産			
現金及び預金	721,526	721,526	—
受取手形	109,649	109,649	—
売掛金	793,372	793,372	—
関係会社短期貸付金	140,000	140,000	—
投資有価証券	621,522	621,522	—
関係会社株式	166,008	166,008	—
資産計	2,552,077	2,552,077	—
負債			
買掛金	601,082	601,082	—
短期借入金	718,000	718,000	—
1年内返済予定の長期借入金	41,600	41,600	—
長期借入金	358,900	356,161	△2,739
負債計	1,719,582	1,716,843	△2,739

(注1) 金融商品の時価の算定方法及び有価証券に関する事項

資産

現金及び預金、受取手形、売掛金及び関係会社短期貸付金

これらは全て短期であるため、時価は帳簿価額と近似していることから、当該帳簿価額によっております。

投資有価証券及び関係会社株式

株式は取引所の価格によっております。

負債

買掛金、短期借入金及び1年内返済予定の長期借入金

これらは全て短期であるため、時価は帳簿価額と近似していることから、当該帳簿価額によっております。

長期借入金

長期借入金の時価については、元利金の合計額を新規に同様の借入を行った場合に想定される利率で割り引いた現在価値により算定しております。

(注2) 時価を把握することが極めて困難と認められる金融商品

区分	貸借対照表計上額 (千円)
非上場株式	39,509
関係会社株式	192,509

これらについては、市場価格がなく、時価を把握することが極めて困難と認められることから、「投資有価証券」及び「関係会社株式」には含めておりません。

(2) 一定の期間に区分した金額

	1年内 (千円)	1年超5年内 (千円)
現金及び預金	721,526	—
受取手形	109,649	—
売掛金	793,372	—
関係会社短期貸付金	140,000	—
買掛金	601,082	—
短期借入金	718,000	—
1年内返済予定の長期借入金	41,600	—
長期借入金	—	358,900

(持分法損益等に関する注記)

関連会社に対する投資の金額	23,000千円
持分法を適用した場合の投資の金額	80,213千円
持分法を適用した場合の投資利益の金額	18,007千円

(関連当事者との取引に関する注記)

子会社

属性	会社名	住所	資本金 (千円)	事業内容	議決権等の 所有割合		関係内容		取引 引 容	取引金額 (千円) (注)1	科 目	期末残高 (千円) (注)1
					直接 (%)	間接 (%)	役員 の 兼任等	事業上 の 関係				
子会社	京極石油(株)	東京都中央区	40,000	石油製品等の販売	100	—	3名	石油製品 購入・保証 他	債務保証 (注)2	300,000	—	—
									保証料の受入れ (注)2			
									担保の提供 (注)3			
子会社	(株)TS ランス ポート	神奈川県川崎 市川崎 区	90,000	化学製品の 配送	100	—	3名	配送の 委託・ 資金の 貸付他	資金の 貸付 (注)4	140,000	短期貸付 金	140,000
									資金の 回収 (注)4			
									利息の 受取 (注)4			

- (注) 1 上記金額のうち、取引金額及び期末残高には消費税等が含まれておりません。
 2 京極石油(株)の仕入取引につき、債務保証を行ったものであり、年率0.4%の保証料を受領しております。
 3 京極石油(株)の仕入債務保証のため、担保を提供しております。
 4 資金の貸付については、市場金利を勘案して利率を合理的に決定しております。

関係会社の子会社

属性	会社名	住所	資本金 (千円)	事業内容	議決権等の 被所有割合		関係内容		取引 引 容	取引金額 (千円) (注)1	科 目	期末残高 (千円) (注)1	
					直接 (%)	間接 (%)	役員 の 兼任等	事業上 の 関係					
関係会社 の子 会社	JX エネ ルギー (株)	東京都千代田 区	139,437,385	石油製品 の精製・ 販売・ガ スの輸 入・販 売、電力 の発電・ 販売	—	—	—	石油製品 類の 配送・ 荷役他	ドラム 缶購入 他 (注)2	23,284	買掛金	4,030	
												未払費用	1,184
									貨物自動車運 送等 (注)2	1,486,387	売掛金	150,042	
												未収入金	13
												立替金	4,145

- (注) 1 上記金額のうち、取引金額には消費税等が含まれておらず、期末残高には消費税等が含まれております。
 2 取引条件ないし取引条件の決定方針
 JXエネルギー(株)の石油製品類配送及び荷役作業他、運賃・作業料率、その他の取引については、市場価格、総原価を勘案して当社希望価格を提示し、每期交渉のうえ、一般取引条件と同様に決定しております。

(1株当たり情報に関する注記)

- | | |
|-----------------|---------|
| 1. 1株当たり純資産額 | 787円45銭 |
| 2. 1株当たり当期純利益金額 | 27円98銭 |

(重要な後発事象に関する注記)

該当事項はありません。

(その他の注記)

該当事項はありません。

役員 (平成28年6月29日現在)

代表取締役社長	玉	川	寿
代表取締役専務	小	林	健一
常務取締役	湊		英夫
常務取締役	金	子	啓一
取締役	松	本	幸人
取締役	新	井	富雄
取締役	増	山	治一郎
常勤監査役	中	野	規夫
監査役	荒	木	一郎
監査役	後	藤	俊夫

- (注) 1. 取締役のうち増山治一郎氏は社外取締役であります。
2. 監査役のうち荒木一郎氏及び後藤俊夫氏は社外監査役であります。

株 主 メ モ

事業年度	4月1日～翌年3月31日
配当金受領株主 確定日	3月31日及び中間配当金の支払を行うときは9月30日
定時株主総会	毎年6月
株主名簿管理人 特別口座の口座管理機関	三菱UFJ信託銀行株式会社
同 連 絡 先	三菱UFJ信託銀行株式会社 証券代行部 〒137-8081 東京都江東区東砂七丁目10番11号 TEL0120-232-711 (通話料無料)
上 場 証 券 取 引 所	東京証券取引所
公 告 の 方 法	東京都において発行する日本経済新聞 決算公告に代えて、貸借対照表の開示は、当社ホームページ (http://www.kyogoku.co.jp/kaisyagaiyou/zaimu/index.html) に掲載しております。

(ご注意)

1. 株主様の住所変更、買取請求その他各種お手続きにつきましては、原則、口座を開設されている口座管理機関（証券会社等）で承ることとなっております。口座を開設されている証券会社等にお問合せください。株主名簿管理人（三菱UFJ信託銀行）ではお取り扱いできませんのでご注意ください。
2. 特別口座に記録された株式に関する各種お手続きにつきましては、三菱UFJ信託銀行が口座管理機関となっておりますので、上記特別口座の口座管理機関（三菱UFJ信託銀行）にお問合せください。なお、三菱UFJ信託銀行全国各支店にてもお取次ぎいたします。
3. 未受領の配当金につきましては、三菱UFJ信託銀行本支店でお支払いいたします。

【株式に関するお手続きについて】

○特別口座に記録された株式

お手続き、ご照会等の内容	お問合せ先	
○特別口座から一般口座への振替請求 ○単元未満株式の買取請求 ○住所・氏名等のご変更 ○特別口座の残高照会 ○配当金の受領方法の指定(※)	特別口座の 口座管理機関	三菱UFJ信託銀行株式会社 証券代行部 〒137-8081 東京都江東区東砂七丁目10番11号 TEL0120-232-711 (通話料無料)
○郵送物等の発送と返戻に関するご照会 ○支払期間経過後の配当金に関するご照会 ○株式事務に関する一般的なお問合せ		株主名簿 管理人

(※) 特別口座に記録された株式をご所有の株主様は、配当金の受領方法として株式数比例配分方式はお選びいただけません。

○証券会社等の口座に記録された株式

お手続き、ご照会等の内容	お問合せ先	
○郵送物等の発送と返戻に関するご照会 ○支払期間経過後の配当金に関するご照会 ○株式事務に関する一般的なお問合せ	株主名簿 管理人	三菱UFJ信託銀行株式会社 証券代行部 〒137-8081 東京都江東区東砂七丁目10番11号 TEL0120-232-711 (通話料無料)
○上記以外のお手続き、ご照会等		口座を開設されている証券会社等にお問合せください。

京極運輸商事株式会社 (平成28年3月31日現在)

本店 東京都中央区日本橋浜町一丁目2番1号

業務部
経理部
経営企画部
営業部
容器部

— 同 上 —

川崎支店 川崎市川崎区浮島町12番6号
 京浜支店 川崎市川崎区鋼管通四丁目17番2号
 京葉支店 千葉県市原市八幡北町三丁目7番10号

UD FONT

見やすく読みまちがえにくいユニバーサル
デザインフォントを採用しています。